SETTIMANA 16-20 MARZO

BIMBI, GENITORI, NONNI….

Questa settimana, ascoltando anche i vostri suggerimenti, abbiamo organizzato il lavoro in questo modo: giorno per giorno, inserendo attività per materia/e, cercando di andare un po' avanti a piccoli passi e approfondendo e consolidando gli argomenti già trattati nelle giornate di **martedì e giovedì,** che restano **dedicate alle singole sezioni**.

State facendo davvero un ottimo lavoro, sostenendo il nostro e i vostri bambini! E noi siamo qui: per voi, per loro…. a progettare, ripensare, inventandoci nuove modalità per arrivare a tutti, al meglio!

Da questa settimana cercheremo di essere a tutti più vicino in diversi modi. Prima di tutto, bambini, nell'arco delle giornate e delle settimane, sentirete le **voci delle vostre maestre,** che, a turno, faranno il dettato del lunedì, una lettura, spiegheranno un problema o un'attività di scienze o geografia…

Da questa settimana, inoltre, potrete mettervi in contatto con noi!!! Ogni insegnante o team vi farà sapere, tramite il/la rappresentante la modalità che ha scelto, anche per la RESTITUZIONE DELLE ATTIVITA'.

BUON LAVORO A TUTTI….

NOI…

Le vostre maestre di classe Prima

AnnaRita, Camilla, Cinzia, Clara, Claudia, Diletta, Elisa, Elisabetta, Federica, Giorgia, Graziella, Ida, Lorella, Manuela, Manuela, Maria, Marialessia, Maria Luisa, Marianna, Mariangela, Martina, Rita, Rossella, Teresa, Vincenza, Virginia.

UN PO' DI ESERCIZIO AL GIORNO PER NON PERDERE L'ALLENAMENTO

QUASI TUTTE LE ATTIVITA', A PARTE QUELLE DI ARTE, INGLESE E INTERCULTURA, SONO STATE **SUDDIVISE IN GIORNATE**, MA IL NOSTRO CONSIGLIO E' DI VISIONARE TUTTA LA SETTIMANA, PRIMA DI INIZIARE, POICHE' POTRESTE SCEGLIERE UNA DISTRIBUZIONE PIU' UTILE ALLA VOSTRA FAMIGLIA E SCOPRIRETE CHE CI SONO VIDEO INSERITI UN GIORNO CHE POTRESTE FAR VEDERE AI BAMBINI PIU' VOLTE, PARTENDO AD ESEMPIO GIA' DAL LUNEDI'! NON TUTTI I GIORNI AVRETE QUALCOSA DI ITA E MATE E NON VI SPAVENTATE: MOLTE DELLE PAGINE CHE VEDETE SONO ESEMPI E SPIEGAZIONI PER VOI E PER I BAMBINI, COSI' COME GLI AUDIO O I VIDEO!

CI TENIAMO A RICORDARE CHE NON SONO ATTIVITA' DA STAMPARE! LE IMMAGINI SERVONO DA ESEMPIO E SPIEGAZIONE, COSI' COME I VIDEO, CHE SONO DI SUPPORTO. E SE NON RIUSCITE IN QUALCOSA, NIENTE PAURA, CONTATTATECI!

INGLESE

SCHOOL OBJECTS & ACTIONS

LOOK, LISTEN AND DO: GUARDA QUESTO VIDEO ALCUNE VOLTE E PROVA ANCHE TU:

https://www.youtube.com/watch?v=hjFaqDNUVFO

AND NOW REPEAT: ED ORA RIPETI:

https://www.youtube.com/watch?v=g7kK989HiRQ

SING AND DO: CANTA E FAI I GESTI

https://www.youtube.com/watch?v=9mmF8zOIh_g

ATTIVITÀ DI INTERCULTURA

CARI BAMBINI, MANDIAMO A TUTTI VOI UN FORTE ABBRACCIO...E VOLENTIERI VI MANDO ANCHE LA CANZONE DI TONIO.

TONIO È UN BAMBINO CHE CON UN GESTO DI AFFETTO TRASFORMA IL GRIGIO IN BLU.

ANCHE SE ADESSO SIAMO A CASA, DOBBIAMO SEMPRE PENSARE CHE TORNEREMO A VEDERCI TUTTI INSIEME E FAREMO TANTE BELLE COSE.

LA CANZONE DI TONIO (LE CANZONI DELLA MELEVISIONE-YOU TUBE)

https://youtu.be/8wGONLC3754

E PER IMPARARE UN POCHINO AD AFFRONTARE LE PAURE VI MANDIAMO UNA PIACEVOLE VIDEO LETTURA **IL GRUFFALÒ - LIBRI PER BAMBINI LETTI AD ALTA VOCE-YOU TUBE**

https://youtu.be/kc5DOTFIG6w

ATTIVITA' DI ARTE E IMMAGINE

"LE MIE STAGIONI"

RIASCOLTANDO I BRANI DELLE 4 STAGIONI (LINK PRESENTI NELLE ATTIVITA' DELLA SCORSA SETTIMANA), CREA LA "TUA PRIMAVERA", LA "TUA ESTATE", IL "TUO AUTUNNO", IL "TUO INVERNO". COME? COME VUOI, COME TI SENTI. OGNI STAGIONE SU UN FOGLIO DIVERSO. PUOI DISEGNARE, DIPINGERE CON LE TEMPERE, CON GLI ACQUERELLI, FARE UN COLLAGE…. COME RIESCI E COME PREFERISCI.
QUESTA ATTIVITA' POTRAI COMPLETARLA ANCHE LA **PROSSIMA SETTIMANA (23/27 MARZO)**, NON NE METTEREMO ALTRE.

LUNEDI' 16 ITALIANO

"IL DETTATO DEL LUNEDI'"

ASCOLTA QUESTO AUDIO, CERCANDO DI SEGUIRE IL RITMO DELLA MAESTRA, SCRIVI SUL TUO QUADERNO, POI FAI IL CONFRONTO CON LE PAROLE DELL'AUTOCORREZIONE. PUOI CORREGGERE TU CON LA MATITA ROSSA E RIPROVARE, TRA QUALCHE GIORNO, A RIFARE IL DETTATO, PER VEDERE I TUOI MIGLIORAMENTI!

AUDIO:

https://drive.google.com/open?id=1YO9opO0bZCWIFBWoQ72rSumF_NcwwrGB

PAROLE PER L'AUTOCORREZIONE

1. CABINA
2. CAPELLO
3. CODA
4. CORDA
5. CUGINO
6. CUORE
7. GAMBA
8. GALLO
9. GOLOSO
10. GOLA
11. GUFO
12. GUANTO
13. LAMPO
14. COLOMBA
15. COLLANA
16. CAMPANA
17. CACAO
18. CANGURO
19. GUANTO
20. BAMBINI

“ASCOLTO, COMPRENSIONE E RIFLESSIONE”

ASCOLTA L’AUDIO QUI DI SEGUITO, UNA MAESTRA LEGGERA’ UNA STORIA, CHE PUOI RITROVARE ILLUSTRATA ANCHE NEL SECONDO LINK, CHE RIPORTA COMMENTI E RIFLESSIONI INTERESSANTI. SE NON RIESCI AD ASCOLTARE L’AUDIO, C’E’ IL RIASSUNTO DELLA STORIA.

LA STORIA SI INTITOLA

“POSSO ENTRARE NEL TUO CLUB?”

AUDIO:
https://drive.google.com/open?id=1ZjRFguZM1IxhoL_V35Dw-v63gXtNpcvf

IMMAGINI E COMMENTO:

Ihttps://labibliotecadidaniela.wordpress.com/2019/02/17/posso-entrare-nel-tuo-club-di-john-kelly-e-steph-laberis-presentazione/

ATTIVITA’ DA SVOLGERE DOPO L’ASCOLTO:

ORA CHE HAI ASCOLTATO TI CHIEDO DI:

1) **SCRIVERE SUL QUADERNO IL TITOLO DELLA STORIA**
2) **SOTTO AL TITOLO SCRIVI I NOMI DI TUTTI I PERSONAGGI/ANIMALI CHE RICORDI**
3) **FAI UN DISEGNO DELLA STORIA: LA PARTE CHE PREFERISCI (PUOI ANCHE AIUTARTI CON LE IMMAGINI CHE TROVI NEL LINK)**
4) **PROVA A RIFLETTERE SULLA STORIA CHE HAI ASCOLTATO: SECONDO TE COSA CI INSEGNA?**
5) **LEGGI ALCUNE VOLTE A VOCE ALTA IL RIASSUNTO DELLA STORIA NEL CORSO DELLA SETTIMANA**

RIASSUNTO DELLA STORIA DA LEGGERE:

PAPERO DESIDERAVA AVERE NUOVI AMICI.
ALLORA DECISE DI ENTRARE A FAR PARTE DI UN CLUB.
PROVO' CON IL CLUB DEL LEONE MA NON RUGGIVA ABBASTANZA FORTE.
PROVO' NEL CLUB DEL SERPENTE, MA NON SAPEVA SIBILARE.
INFINE, PROVO' NEL CLUB DELL'ELEFANTE MA NON AVEVA UNA BUONA MEMORIA.
<<NON SEI ADATTO AL NOSTRO CLUB!>> DICEVANO TUTTI.
COSI', PAPERO FONDO' IL SUO CLUB E FECE ENTRARE TUTTI GLI ANIMALI!
PERCHE' GLI AMICI NON SONO MAI TROPPI!

LUNEDI' 16 MATEMATICA

RICORDATI DI CONTARE TUTTI I GIORNI, SIA DA 0 A 20, SIA DA 20 A 0!

1° esercizio:

PER RIPASSARE I NUMERI DA 0 FINO A 10 AIUTATI CON LA SCALA QUI SOTTO

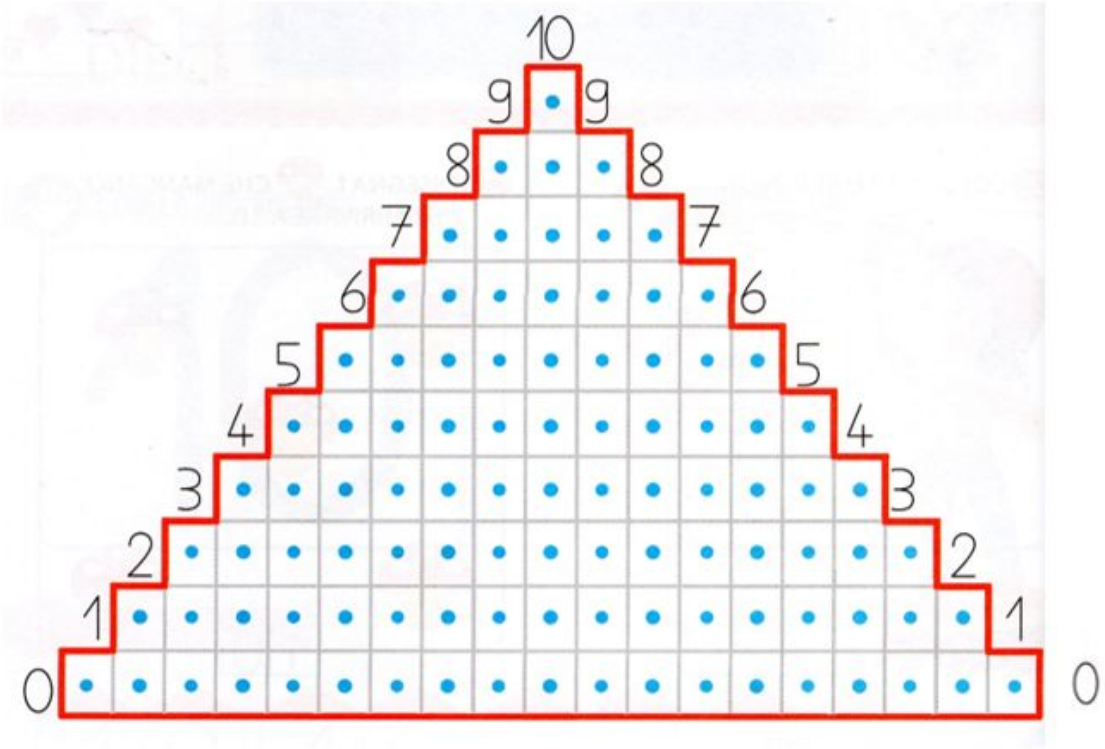

2° esercizio:

3° esercizio:

DOPO AVERE RIPASSATO I NUMERI FINO AL 10, CONTA TANTE VOLTE AVANTI E

INDIETRO DA 0 FINO A 20 E DA 20 A 0 (SE VUOI, PUOI AIUTARTI CON LA LINEA DEI NUMERI QUI SOTTO)

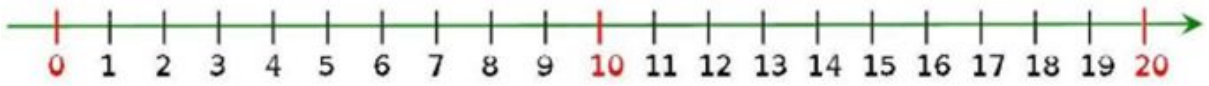

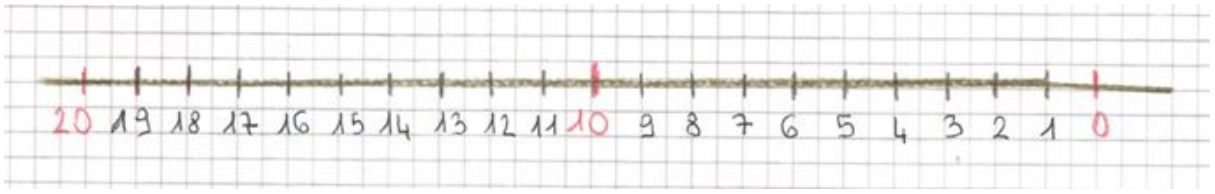

4° esercizio: PER ALLENARTI OGNI GIORNO POTRESTI CONTARE, SIA IN AVANTI CHE INDIETRO, GLI OGGETTI SOTTO ELENCATI:

LUNEDÌ

- I COLORI DEL TUO ASTUCCIO
- LE TUE FIGURINE

MARTEDÌ

- I TUOI PELUCHES
- I TETTI DELLE CASE CHE VEDI DALLA TUA FINESTRA

MERCOLEDÌ

- LE MOLLETTE DEL BUCATO CHE USI QUANDO STENDI I PANNI
- I LIBRI E I QUADERNI SULLA TUA SCRIVANIA

GIOVEDÌ

- LE CARAMELLE IN DISPENSA
- I CALZINI NEL CASSETTO

VENERDÌ

- PIATTI, BICCHIERI E POSATE

· I GIORNI PERSI DI SCUOLA

PROBLEMI

- **GUARDA CON ATTENZIONE IL SEGUENTE VIDEO: https://youtu.be/zf28Lg_5428**

- **DOPO AVER GUARDATO IL VIDEO RISOLVI I SEGUENTI PROBLEMI SUL QUADERNO**; RICORDA DI UTILIZZARE IL PROCEDIMENTO SUGGERITO:

1. RISCRIVI IL TESTO SUL QUADERNO
2. LEGGI MOLTO BENE IL PROBLEMA CERCANDO DI COMPRENDERLO
3. CERCHIA I DATI (CIOE' I NUMERI) NEL TESTO
4. SOTTOLINEA LA PAROLA CHIAVE NELLA DOMANDA DEL TESTO
5. RAPPRESENTA I DATI CON UN DISEGNO
6. RISCRIVI I DATI (ES: 6 CARAMELLE DI PAOLO- 3 CARAMELLE DI FABIO)
7. SCRIVI COSA DEVI TROVARE (ES: ?: CARAMELLE IN TUTTO)
8. ESEGUI L'OPERAZIONE PER RISOLVERE IL PROBLEMA
9. SCRIVI LA RISPOSTA ALLA DOMANDA (CIOE' LA SOLUZIONE AL PROBLEMA)

SE VUOI PUOI ASCOLTARE I PROBLEMI PRIMA DI INIZIARE:
https://drive.google.com/open?id=1T8sD-4uoHOoN-XU6KeYh5XpcAsre4LRi

PROBLEMA 1

IN UN VASSOIO CI SONO 8 CARAMELLE E 5 CIOCCOLATINI. QUANTI DOLCI CI SONO IN TUTTO?

PROBLEMA N 2

PER APPARECCHIARE LA TAVOLA HO BISOGNO DI 6 PIATTI PIANI E 6 PIATTI FONDI. QUANTI PIATTI DOVRO' USARE IN TUTTO?

ATTIVITÀ CLASSE PER CLASSE
DI MARTEDI' 17

	ITALIANO	MATEMATICA	ALTRO
1A	- Ascolta la canzone "ACCA" dello zecchino d'oro 2019 - Leggi e completa pag.168-169 libro arancione - Leggi pag. 36 libro rosso	● Esegui i problemi sul libro blu a pag.85 e pag 86 : esercizio A-C. ● Ricopia sul tuo quaderno la mappa di pag 88, memorizza le parole chiave e completa l'esercizio sul libro.	
1B	Libro arancione da pag. 190 a pag. 195 Libro rosso leggi pag. 44	Libro azzurro Esegui pag.82 e 83	Disegno riferito a pag. 44 del Libro rosso
1C	SUL LIBRO "*IL MIO QUADERNO DELLO STAMPATO*"PAG.56 E 57.SU"*MILLE SCINTILLE METODO"*PAG.152 E 153.	SUL LIBRO DI MATEMATICA,STO. GEO. SCI. PAG.92(N.3 SUL QUADERNO)PAG. 93.(*GUARDA PRIMA IL VIDEO INVIATO SU WHATSAPP)*	

1E	-Copia le parole complete della scheda (inviata tramite whatsapp) sul quaderno di italiano. Leggi bene, poi registra un audio da inviare alla maestra. -Completa con ordine a pag.7 del libro "Mille scintille"- corsivo.	COME SOPRA	
1F	-riguarda questo video: https://www.youtube.com/watch?v=0dBHQioqwN8. Ricopia sul quaderno le parole della scheda inviata tramite rappr. - lettura e domande a voce (materiali inviato tramite rappr.)	COME SOPRA	
1G	Testo" Le avventure di Leo" METODO pag 156, 157, 158,159	Testo "Le avventure di Leo" (Matematica) pagina 70, 76 e 80.	
1H	Testo" Le avventure di Leo" Metodo da pag. 102 a pag.105		
1J	ITALIANO: ASCOLTA LA LETTURA (file mp3 che metterò nella broadcast) DI PAG. 38 DEL LIBRO AZZURRO SEGUENDO LE IMMAGINI POI PROVA A RACCONTARLA TU. FAI GLI ESERCIZI A PAG. 39 E RISPONDI SUL QUADERNO ALLA DOMANDA: COS'È PER	MATEMATICA: ESERCIZIO SUL CODICE PER SCOPRIRE COSA USCIRÀ (IL CODICE LO TROVERAI SULLA BROADCAST E NON SERVE STAMPARLO) 1. RICOPIA IL CODICE SUL QUADERNO 2. DISEGNA UN RETTANGOLO CHE HA IL LATO ORIZZONTALE DI 13 QUADRETTI E	

	TE LA FIDUCIA?	QUELLO VERTICALE DI 18 3. SCRIVI I NUMERI SUL LATO ORIZZONTALE 4. INIZIA A COLORARE I QUADRETTI IN BASE AL CODICE RICORDA CHE È UN ESERCIZIO CHE ABBIAMO FATTO TANTE VOLTE E PUOI GUARDARE INDIETRO SUL QUADERNO.	
1L	- Riascolta la canzone "ACCA" dello zecchino d'oro 2019 - Rileggi pag.168-169 libro arancione - Rileggi pag. 36 libro rosso	.● Esegui i problemi sul libro blu a pag.85 e pag 86 : esercizio A-C. ● Ricopia sul tuo quaderno la mappa di pag 88, memorizza le parole chiave e completa l'esercizio sul libro	
1U	"LAGO BLU METODO" pag 124-125 "IL QUAD DEL CORSIVO" pag sulla lettera O	Libro "discipline pag 117 +attivita' inviata a rappresentante di classe	INGLESE: attività di ascolto (video) mandata tramite la rappresentante

MERCOLEDì 18 ITALIANO

DIVERTITI A COLLEGARE E FORMA LE FRASI…

IL TOPO	STIRA	L'AMMALATO
IL CANE	CURA	NELLA CUCCIA
LA NONNA	ABBAIA	DAL GATTO
IL MEDICO	FUGGE	LA CAMICIA

...POI RISCRIVI LE FRASI SUL QUADERNO

MERCOLEDì 18 MATEMATICA

RISOLVI LE SEGUENTI OPERAZIONI:

17+3= _____

14+5= _____

7+8= _____

10+6= _____

5+9= _____

12+4= _____

18-7= _____

11-4= _____

20-8=_____

14-9=_____

19-5=_____

16-6= _____

MERCOLEDì 18 MARZO GEOGRAFIA/TECNOLOGIA

PERCORSO DI GEOGRAFIA – GEOMETRIA - TECNOLOGIA CLASSE 1

1- CONTA I QUADRETTI E DISEGNA LA TABELLA SUL TUO QUADERNO

CONSEGNA: AIUTA LA NUVOLA A RAGGIUNGERE LA LUNA. USA LE

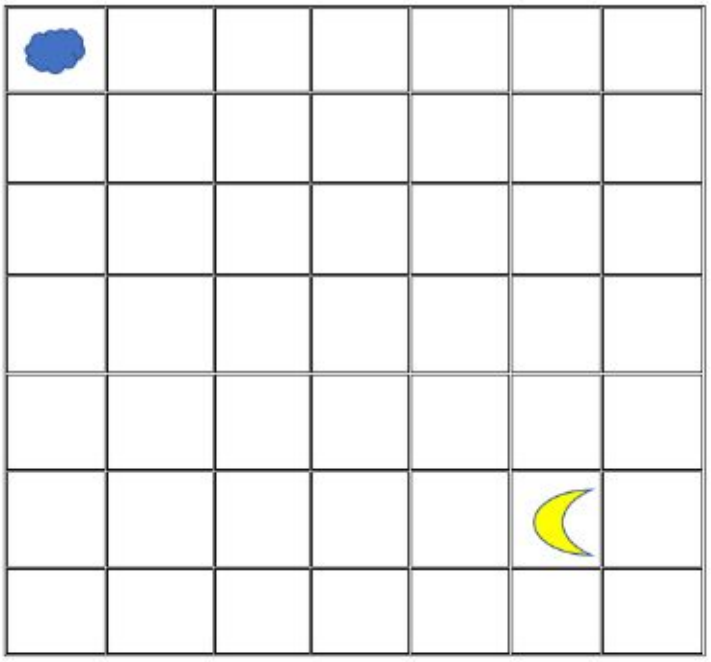

CONTA QUANTI QUADRETTI HAI DISEGNATO PER:

FRECCIA IN GIÚ FRECCIA IN SU FRECCIA A DESTRA FRECCIA A SINISTRA

2-DISEGNA UN'ALTRA TABELLA E INVENTA UN PERCORSO: UN TOPOLINO DEVE RAGGIUNGERE IL FORMAGGIO

CODING CON LA BEE BOT

ORA, CON L'AIUTO DI UN ADULTO, PUOI GIOCARE CON I PERCORSI DELLA BEE BOT

SU QUESTO LINK https://www.terrapinlogo.com/emu/beebot.html

È INGLESE MA FACILE DA COMPRENDERE. IL GIOCO CHE INDICHIAMO è: shapes,Colors,and Size Mat

PER I GENITORI- INDIRIZZO DI UN TUTORIAL PER L'USO DELLA BEE BOT:

https://www.weturtle.org/dettaglio-tutorial/10/tutorial-bee-bot.html

ATTIVITA' CLASSE PER CLASSE
DI GIOVEDI' 19

	ITALIANO	MATEMATICA	ALTRO
1 A	- Rileggi le parole di pag. 178-179 e 182-183 libro arancione - Rileggi pag. 38 libro rosso e aiutandoti con l'alfabetiere ricopia sul quaderno le parole chiave, se vuoi in stampato minuscolo - dal sito: capitello.it- didattica a distanza- italiano-per esercitarsi on line-classe prima- scheda 1 puoi esercitarti e vedere se hai eseguito bene la prova.	• Completa le pag.166 e 167 del libro blu.	
1 B	Libro rosso leggi ed esegui pag.46	Libro azzurro pag. 152 e 153	inglese sul libro: esegui pag. 35
1 C	SUL LIBRO "*IL MIO QUADERNO DELLO STAMPATO*" DA PAG.58 A PAG. 63	SUL LIBRO DI MATEMATICA, STO. SCI.GEO. PAG.86-87-88.	

1 E	**-Completa e leggi 3 volte a pag.152-153 del libro"Mille scintille"- Metodo. -Completa con ordine a pag.8 del libro "Mille scintille"- Corsivo. -Esercizio sul quaderno piccolo di scrittura (istruzioni precise su whatsapp).**	**COME SOPRA**	
1 F	**-Ascolta questa canzone:** https://www.youtube.com/watch?v=fCDqfgPccow. **- completa pag.124-125 del libro Metodo. -lettura e domande a voce inviate tramite rappr.**	**COME SOPRA**	**INGLESE:A**SCOLTA MOLTO MOLTO BENE E RIPETI PIU' VOLTE L'ESERCIZIO N. 1 A PAG. 41 E DIVERTITI A GUARDARE IL VIDEO. 2. ESEGUI L'ESERCIZIO N.2 SEMPRE A PAG. 41. (ASCOLTA E NUMERA GLI OGGETTI SCOLASTICI PRESENTI NEL DISEGNO A PAG. 40 E 41)
1 G		Testo "Le avventure di Leo" (Matematica) pagina 81 e 82.	**STORIA Incolla ed esegui le schede inviate tramite whatsapp.**
1 H	**Testo "Le avventure di Leo" da pag.106 a pag.112**		
1 J	**ITALIANO TI RACCONTI IL LIBRO CHE ABBIAMO LETTO IN CLASSE? QUELLO CHE PARLA DEL VOLO DELLE RONDINI E DEL LORO**	**MATEMATICA DISEGNA UN QUADRATO 10X10. CI SARANNO AL SUO INTERNO 100 QUADRETTI. OGNI QUADRETTO INDICA UN NUMERO (SE TI RICORDI È UNA PALLINA) COLORA I QUADRETTI CHE INDICANO QUESTI**	

	GRANDE VIAGGIO. LE RONDINI RACCONTARONO MILLE COSE ALL'ALBERO E GLI PARLARONO DEGLI ANIMALI CHE AVEVANO VISTO: **I CAMMELLI SONO CAVALLI CON DUE GOBBE** **LE GIRAFFE SONO MUCCHE CON IL TORCICOLLO** **LE ZEBRE ASINI CON IL PIGIAMA A RIGHE** **I COCCODRILLI SONO LUCERTOLE CON TROPPI DENTI** **I LEOPARDI SONO GATTI A PALLINI** **GLI STRUZZI SONO POLLI SUI TRAMPOLI..** **SCEGLI UN ANIMALE BUFFO, DISEGNALO E COLORALO CON CURA.** **MI RACCOMANDO MANDATEMI LE FOTO DEI VOSTRI CAPOLAVORI!!!!!**	**NUMERI:** **1 – 15 – 20 – 50 – 100 – 35 – 12 – 48 – 64 – 77 – 23 – 42 – 37 – 99 - 18** **RICORDA CHE È UN ESERCIZIO CHE ABBIAMO FATTO TANTE VOLTE E PUOI GUARDARE INDIETRO SUL QUADERNO**	
1	**- Leggi e completa pag.178-179 e 182-183 libro arancione** **- Leggi pag. 38 libro rosso e aiutandoti con l'alfabetiere**	**● Completa le pag.166 e 167 del**	

L	ricopia sul quaderno le parole chiave, se vuoi in stampato minuscolo - dal sito: capitello.it- didattica a distanza- italiano-per esercitarsi on line-classe prima- scheda 1 puoi esercitarti e vedere se hai eseguito bene la prova.	libro blu.	
1 U	"IL QUAD DEL CORSIVO" pag sulla lettera U "LAGO BLU LETTURA" leggi bene pag 26 (cerchia le doppie)	Libro "Discipline" pag 118 + attività inviata a rappresentante di classe	INGLESE: attività di ascolto (video) mandata tramite la rappresentante

VENERDì 20 MARZO SCIENZE

LE PIANTE Video per smartphone:

https://drive.google.com/a/cdpav.com/open?id=16AwhYPm1Ox0KzcbUvkjq2Y39zY4sX7yi

Sito internet interattivo con gioco didattico cominciare con "Il fusto e le radici" e "Fare per sapere". (Solo PC)
https://www.mondadorieducation.it/risorse/media/primaria/adozionali/rino _scienze/piante/argomenti.html

ASCOLTA QUESTE CANZONCINE

1. Le avventure del semino

https://httDFTt7TxQyoutu.be/hHZDFTt7TxQps://youtu.be/hHZ

2. Ci vuole un fiore

https://youtu.be/UG_8b6WJqvI

PROVA QUESTO Esperimento: LA SEMINA DEI FAGIOLI

Video https://youtu.be/Bo3I1ymL5sU

Materiale occorrente:

- un bicchiere di plastica;
- alcuni fagioli;
- un pò di terra;
- del cotone;
- un contenitore di plastica;
- acqua;
- un foglio A4 per le osservazioni.

VENERDì 20 MARZO STORIA

STORIA A QUIZ

CIAO! TI PIACE METTERTI ALLA PROVA PER VEDERE QUELLO CHE HAI IMPARATO? PUOI FARLO ATTRAVERSO QUESTO QUIZ. CHE COS'E' UN QUIZ? E' UN GIOCO FATTO CON LE DOMANDE. QUESTO GIOCO RIGUARDA I GIORNI DELLA SETTIMANA- I MESI DELL'ANNO – E LE STAGIONI.

SE NON TE LI RICORDI BENE E VUOI OTTENERE IL MASSIMO DEL PUNTEGGIO TI DO UN AIUTINO, PUOI RINFRESCARTI LA MEMORIA ANDANDO SU YOU TUBE AI LINKS CHE TI INDICO QUI SOTTO(altrimenti puoi guardare sul tuo libro di storia o sul quaderno).

I GIORNI DELLA SETTIMANA

https://www.youtube.com/watch?v=B8lnvU_Ep4g

I MESI DELL'ANNO

https://www.youtube.com/watch?v=NuYEA6qVrQ

LE STAGIONI DI COCCOLE SONORE

https://www.youtube.com/watch?v=y9UROcB1b6U

SEI PRONTO/A? VIA.

PUNTEGGI: 1 PUNTO PER OGNI RISPOSTA ESATTA .

QUIZ A (GIORNI DELLA SETTIMANA)

RISPONDI A VOCE ALLA SEGUENTI DOMANDE:

1. E' IL GIORNO DOPO IL LUNEDI'.....
2. E' IL GIORNO CHE VIENE PRIMA DEL GIOVEDI'.....
3. E' IL GIORNO DOPO IL VENERDI'.....
4. SI TROVA TRA IL MERCOLEDI' E IL VENERDI'.....
5. E' IL GIORNO PRIMA DEL LUNEDI'.....
6. E' IL GIORNO TRA IL GIOVEDI' E IL SABATO.....
7. E' IL GIORNO CHE VIENE DOPO LA DOMENICA.....

Punteggio(massimo 7) punti.....

QUIZ B (GIORNI DELLA SETTIMANA)

RIPETI A VOCE ALTA IL NOME DEI GIORNI DELLA SETTIMANA IN ORDINE PARTENDO DAL PRIMO (LUNEDI') .

Punteggio(massimo 7) punti.....

ASCOLTA E CANTA LA CANZONE:

LUNEDI' CHIUSIN CHIUSINO.....

Punteggio(massimo 7)punti.....

QUIZ C (MESI DELL'ANNO)

SCRIVI SU DELLE STRISCIOLINE DI CARTA (se vuoi anche di colore diverso) I NOMI DI CIASCUN MESE DELL'ANNO, RITAGLIALE, MESCOLALE POI PESCALE UNA ALLA VOLTA E INCOLLALE SUL QUADERNO DI ITALIANO IN ORDINE (UNA

SOTTO ALL'ALTRA) PARTENDO DAL PRIMO MESE DELL'ANNO.

MODELLO STRISCIOLINA:

GENNAIO

Punteggio (massimo 12)punti.....

RIPETI A VOCE ALTA LA FILASTROCCA DEI MESI CHE HAI IMPARATO

Punteggio(massimo 12)punti.....

QUIZ D (STAGIONI)

COMPLETA LE SEGUENTI AFFERMAZIONI: (puoi anche rispondere a voce)

ATTENZIONE QUESTE RISPOSTE VALGONO DOPPIO(2 PUNTI PER OGNI RISPOSTA ESATTA)

1. IN UN ANNO CI SONO.....STAGIONI.
2. OGNI STAGIONE DURA.....MESI.
3. LA PRIMAVERA VIENE DOPO L'.....
4. L'AUTUNNO VIENE DOPO L'.....
5. L'INVERNO VIENE DOPO.....
6. L'ESTATE VIENE PRIMA DELL'.....
7. LA PRIMAVERA VIENE PRIMA DELL'.....
8. L'INVERNO INIZIA NEL MESE DI.....
9. LA PRIMAVERA INIZIA NEL MESE DI ….....
10. L'ESTATE INIZIA NEL MESE DI ….....
11. L'AUTUNNO INIZIA NEL MESE DI.....

Punteggio(massimo 22)punti.....

SONO SICURA CHE AVRAI FATTO UN OTTIMO LAVORO E SPERO CHE TI SARAI ANCHE DIVERTITO/A. ORA NON TI RESTA CHE FAR SOMMARE A MAMMA, PAPA' O NONNI I TUOI PUNTEGGI E SCOPRIRE CHE SEI UN CAMPIONE O UNA CAMPIONESSA DI QUIZ STORICI. COMPLIMENTI!!! TI SALUTO E TI ASPETTO AL PROSSIMO **STORIA QUIZ**.

QUI SOTTO TROVI LE RISPOSTE ESATTE PER L'AUTOCORREZIONE.

QUIZ A

1.MARTEDI' 2. MERCOLEDI' 3.SABATO 4. GIOVEDI' 5. DOMENICA 6.VENERDI' 7.LUNEDI'

QUIZ B

LUNEDI'- MARTEDI'- MERCOLEDI'- GIOVEDI'- VENERDI'- SABATO – DOMENICA.

LUNEDI' CHIUSIN CHIUSINO
MARTEDI' BUCO' L'OVINO
SGUSCIO' FUORI MERCOLEDI'
PIO PIO FECE DI GIOVEDI'
VENERDI' FU UN BEL PULCINO
BECCO' SABATO UN GRANINO
LA DOMENICA MATTINA AVEVA GIA' LA SUA CRESTINA

QUIZ C

GENNAIO
FEBBRAIO
MARZO
APRILE
MAGGIO
GIUGNO
LUGLIO
AGOSTO
SETTEMBRE
OTTOBRE
NOVEMBRE
DICEMBRE

QUIZ D

1. QUATTRO 2. TRE 3. INVERNO 4. ESTATE 5. AUTUNNO 6. AUTUNNO 7. ESTATE 8. DICEMBRE 9. MARZO 10. GIUGNO 11. SETTEMBRE.