ATTIVITA' SETTIMANA

11-15 MAGGIO

CIAO A TUTTI!

SIAMO ORMAI AGLI SGOCCIOLI… COME SI DICE…!

NOI MAESTRE DI PRIMA ABBIAMO SCELTO UN NUOVO **ARGOMENTO** PER ACCOMPAGNARVI NELLE ULTIME SETTIMANE: NON UN ARGOMENTO A CASO, FORSE IL PIU' IMPORTANTE DI TUTTI… PER RIFLETTERE INSIEME E CHIUDERE QUESTO ANNO SPECIALE IN BELLEZZA!

MOLTE TRA LE NOSTRE ATTIVITA' AVRANNO QUINDI COME **"SFONDO INTEGRATORE"** **LE EMOZIONI!**

LE VOSTRE MAESTRE DI CLASSE PRIMA

ATTIVITA' INTERDISCIPLINARE E TRASVERSALE (Ed. all'affettivita')

"LA STORIA DELL'OSTRICA E DELLA FARFALLA: IL CORONAVIRUS ED IO"

CI E' PIACIUTA MOLTO QUESTA STORIA E LE ATTIVITA' CHE PROPONE… PUOI GUARDARLA DAL **LINK** INSIEME AI TUOI GENITORI… SIAMO CERTE CHE PIACERA' ANCHE A VOI!
https://drive.google.com/file/d/1sp9lTX3Njah-XkNzs4gA29OZwddSNfew/view?usp=sharing

QUESTA ATTIVITA' "VALE" ANCHE PER **SCIENZE,** CHE DI SOLITO E' IL VENERDI'.. PERCIO' QUESTA SETTIMANA NON NE TROVERAI UN'ALTRA!

RELIGIONE CATTOLICA CLASSI PRIME	settimana 11-15 Maggio GESÙ COMPIE MIRACOLI
STEP 1	CANTIAMO INSIEME

NON È NECESSARIO STAMPARE, LEGGI L'ATTIVITÀ ED ESEGUI QUANTO RICHIESTO SU UN FOGLIO

GRAZIE GESÙ

GRAZIE PER DAVVERO, SEMPRE GRAZIE GESÙ.
GRAZIE DELLA VITA CHE HAI PORTATO FRA NOI.
CON QUESTO AMORE CHE TUTTO DÀ,
CI FAI DIRE GRAZIE E DAI LA FELICITÀ.

LA RICONOSCENZA È TUTTA LUCE PERCHÉ
APRE BENE GLI OCCHI SULL'AMORE CHE C'È.
NULLA È SCONTATO, L'OVVIO NON C'È,
ANCHE UNA CAREZZA CHE LA MAMMA CI DÀ.

A TE, PER TE, GESÙ, IMMENSA GRATITUDINE,
A TE, PER TE, GESÙ, GRAZIE DI OGNI COSA CHE DAI.

GRAZIE PER DAVVERO, SEMPRE GRAZIE GESÙ,
DI OGNI COSA INTORNO, CHE IL TUO AMORE È PER ME.
GRAZIE DEI PRATI, DEL CIELO BLU,
E ANCHE DELLE COSE CHE NON VEDO E SAI TU.

DIRE GRAZIE È BELLO, È PROPRIO BELLO PERCHÉ
FA RESTARE ATTENTI AL BENE FUORI DI SÉ.
PER UN SORRISO O UN GESTO NON SO,
MA OGNI ISTANTE SEMPRE GRAZIE DIRE POTRÒ.

A TE, PER TE, GESÙ... (2 volte)
GRAZIE DI OGNI COSA CHE DAI!
(*da "Amati da te" di D. Ricci, Ed. Paoline*)

Se puoi utilizza il link della canzone:

https://www.youtube.com/watch?v=f4VxxB1ZvGA

STEP 2	COMPRENDIAMO INSIEME

CARI BAMBINI, QUESTA SETTIMANA PARLIAMO DI UN MIRACOLO DI GESÙ.
I MIRACOLI SONO GESTI D'AMORE STRAORDINARI COMPIUTI DA GESÙ PER AIUTARE CHI È AMMALATO, CHI È TRISTE E SOLO E CHI HA PAURA.

OGGI PARLIAMO DEL MIRACOLO, COMPIUTO DA GESÙ, DELLA "GUARIGIONE DEL CIECO BARTIMEO".

UN GIORNO UN CIECO DI NOME BARTIMEO,
SENTENDO ARRIVARE GESÙ, DISSE:
<< GESÙ ABBI PIETÀ DI ME! >>.
GESÙ SI FERMÒ E GLI DISSE:
<< COSA VUOI CHE IO FACCIA PER TE? >>.
IL CIECO RISPOSE:
<< MAESTRO, FA' CHE IO VEDA >>.
GESÙ DISSE DI NUOVO:
<< VA', LA TUA FEDE TI HA SALVATO >>.
E SUBITO IL CIECO VIDE.

COME AVRETE CAPITO, GESÙ HA AIUTATO UNA PERSONA CHE SI ERA RIVOLTA A LUI CON TANTA FIDUCIA.

STEP 3	LAVORIAMO INSIEME

Adesso osserva le parole scritte qui sotto e colora solo quelle che esprimono ciò che Bartimeo prova dopo la sua guarigione: **se non puoi stampare non ti preoccupare**, prendi un foglio bianco, riscrivi solo le parole giuste, ripassale con le matite o i pennarelli colorati, spedisci il tuo lavoro come indicato qui sotto...e ricorda di scrivere il tuo nome!

GIOIA	TRISTEZZA	MERAVIGLIA

PAURA	GRATITUDINE

Adesso manda il tuo lavoro **entro giovedì 21 Maggio** ai seguenti indirizzi, a seconda della tua classe:

1^A, 1^J bagatti@cdpav.com

1^E caruso@cdpav.com

1^B, 1^L palladini@cdpav.com

1^C, 1^G, 1^H, 1^U vigone@cdpav.com

Se la tua classe non è indicata qui, fai riferimento alle istruzioni dei tuoi insegnanti.

INGLESE

GLI ARGOMENTI TRATTATI FINORA VERRANNO APPROFONDITI DALLE SINGOLE DOCENTI CON LE MODALITA' CHE VI COMUNICHERANNO.

LUNEDI' 11 MAGGIO ITALIANO

INDIVIDUA E SEPARA LE PAROLE IN OGNI FRASE CON UNA BARRA |_____|

LA|LEPRE|CORRE|E|SALTA|NEL|PRATO|
ILCAVALLOGALOPPAVELOCE
ILGATTOGIOCACONLAPALLA
ILCANEMANGIAILCIBONELLACIOTOLA



Se hai voglia e tempo mettiti alla prova con le stesse frasi in **stampato minuscolo** (non è obbligatorio naturalmente, soprattutto se non puoi stampare, ma puo' essere un esercizio molto utile per iniziare a familiarizzare con un altro CARATTERE DI SCRITTURA).

Laleprecorreesaltanelprato
Ilcavallogaloppaveloce
Ilgattogiocaconlapalla
Ilcanemangiailcibonellaciotola



ORA INVECE INDIVIDUA E SEPARA LE PAROLE

I_____I

IMANOICANEDADOTAVOLOFATAGATTOLUPOMA TITANASO

ORCOPAVONECIVETTAQUADRORANASOLEUVAVASO

ZUCCACULLABARBAPONTEVOLPECHELE

MACCHINACHIODOGHIROGHIANDA

Se hai voglia e tempo mettiti alla prova con le stesse PAROLE in **stampato minuscolo** (non è obbligatorio naturalmente, soprattutto se non puoi stampare, ma puo' essere un esercizio molto utileper iniziare a familiarizzare con un altro CARATTERE DI SCRITTURA).

manocanedadotavolofatagattolupomatitanaso

orcopavonecivettaquadroranasoleuvavaso

zuccacullabarbapontevolpechele

macchinachiodoghiroghianda

LUNEDI' 11 MAGGIO MATEMATICA

INIZIAMO A CONOSCERE I SOLDI (L'EURO)

GUARDA QUESTO VIDEO, POI METTITI ALLA PROVA CON GLI ESERCIZI-GIOCO CHE TROVI NEL 2^ LINK

Video sull'euro:

https://youtu.be/hulSaK1qXbo

ESERCIZI-GIOCO

https://wordwall.net/it/resource/1256908/matematica/euro

ESEGUI GLI ESERCIZI GUARDANDO LE IMMAGINI.

EURO DA CONTARE

1 Segna con una X il gruppo di monete che ha lo stesso valore delle banconote.



2 Segna con una X il salvadanaio che contiene 17 euro.

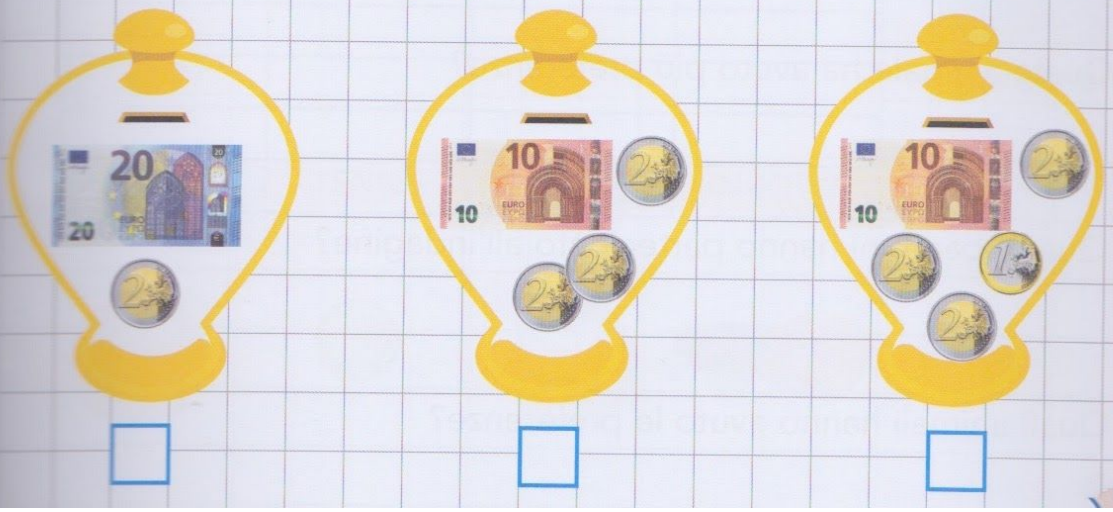

MERCOLEDI' 13 MAGGIO ITALIANO

ASCOLTO, LETTURA E COMPRENSIONE

CIAO BAMBINI, OGGI ASCOLTERETE UNA BELLISSIMA STORIA DI UN TOPINO, LETTO DA UNA MAESTRA, CHE PARLA DI **EMOZIONI.** CLICCANDO SUL **LINK** POTRETE ASCOLTARLA. SOTTO TROVATE LA SINTESI DEL TESTO LETTO E UNA DOMANDA ORALE DI COMPRENSIONE. INFINE COMPLETERETE CON UNA ILLUSTRAZIONE. BUON ASCOLTO!

Audio

https://drive.google.com/file/d/1Lzzz1n4KlPgkxa3QtI4UhNejUy6gJdyF/view?usp=sharing

MI SENTO COSI’

TUTTI SI SENTONO IN QUALCHE MODO, MAMME, PAPA’, BAMBINI E PERFINO I NEONATI! NOI TUTTI ABBIAMO SENTIMENTI…SOPRATTUTTO TU ED IO.

LA MATTINA QUANDO MI ALZO MI SENTO…**FELICE!**

LA MIA SORELLINA INVECE SI SENTE PIENA DI LACRIME E PIANGE…SI SENTE **TRISTE!**

LE CHIEDO SE VUOLE GUARDARMI MENTRE MI VESTO DA SOLO E…MI SENTO **FIERO!**

SONO IMPAZIENTE DI ANDARE AL PARCO…MI SENTO **ECCITATO!**

LA FELICITA’ SCOMPARE PERCHE’ LA MIA SORELLINA E’ ANDATA SULL’ALTALENA PRIMA DI ME E…MI SENTO **GELOSO!**

AIUTO LA MIA SORELLINA AD ANDARE SULL’ALTALENA E…MI SENTO **GENTILE!**

LA MAMMA CI CHIAMA PER TORNARE A CASA E…MI SENTO **ARRABBIATO!**

MA QUANDO VADO A LETTO HO I BRIVIDI…HO PAURA DEI MOSTRI…E MI SENTO **SPAVENTATO! ANDATE VIAAA!!!!!!!!!**

PAPA’ MI AIUTA A CACCIARE VIA I MOSTRI CATTIVI. SENTO DENTRO DI ME IL DESIDERIO DI UN ABBRACCIO. MI ACCUCCIO VICINO AL PAPA’ E LO STRINGO FORTE ….MI SENTO PIENO DI **AMORE!**

TUTTI SIAMO PIENI DI AMORE…SOPRATTUTTO TU ED IO!

SICURAMENTE ANCHE TU AVRAI PROVATO QUESTE EMOZIONI.

PROVA A DIRE ORALMENTE IN QUALI SITUAZIONI TI SEI SENTITO/A:

FELICE

TRISTE

FIERO/A

ECCITATO/A

GELOSO/A

GENTILE

ARRABBIATO/A

SPAVENTATO/A

PIENO/A D'AMORE

ORA PROVA A DISEGNARE SUL QUADERNO DI ITALIANO TE STESSO/A QUANDO PROVI UNA DI QUESTE EMOZIONI. INFINE SCRIVI SOTTO IL NOME DELL'EMOZIONE CHE HAI VOLUTO RAPPRESENTARE.

MERCOLEDI' 13 MAGGIO MATEMATICA

ORA PROVA TU :
NON STAMPARE
ESEGUI GUARDANDO IL VIDEO DEL PC/TABLET O CELL, RISPONDI ORALMENTE OPPURE RISCRIVI SUL QUADERNO SOLO LE RISPOSTE

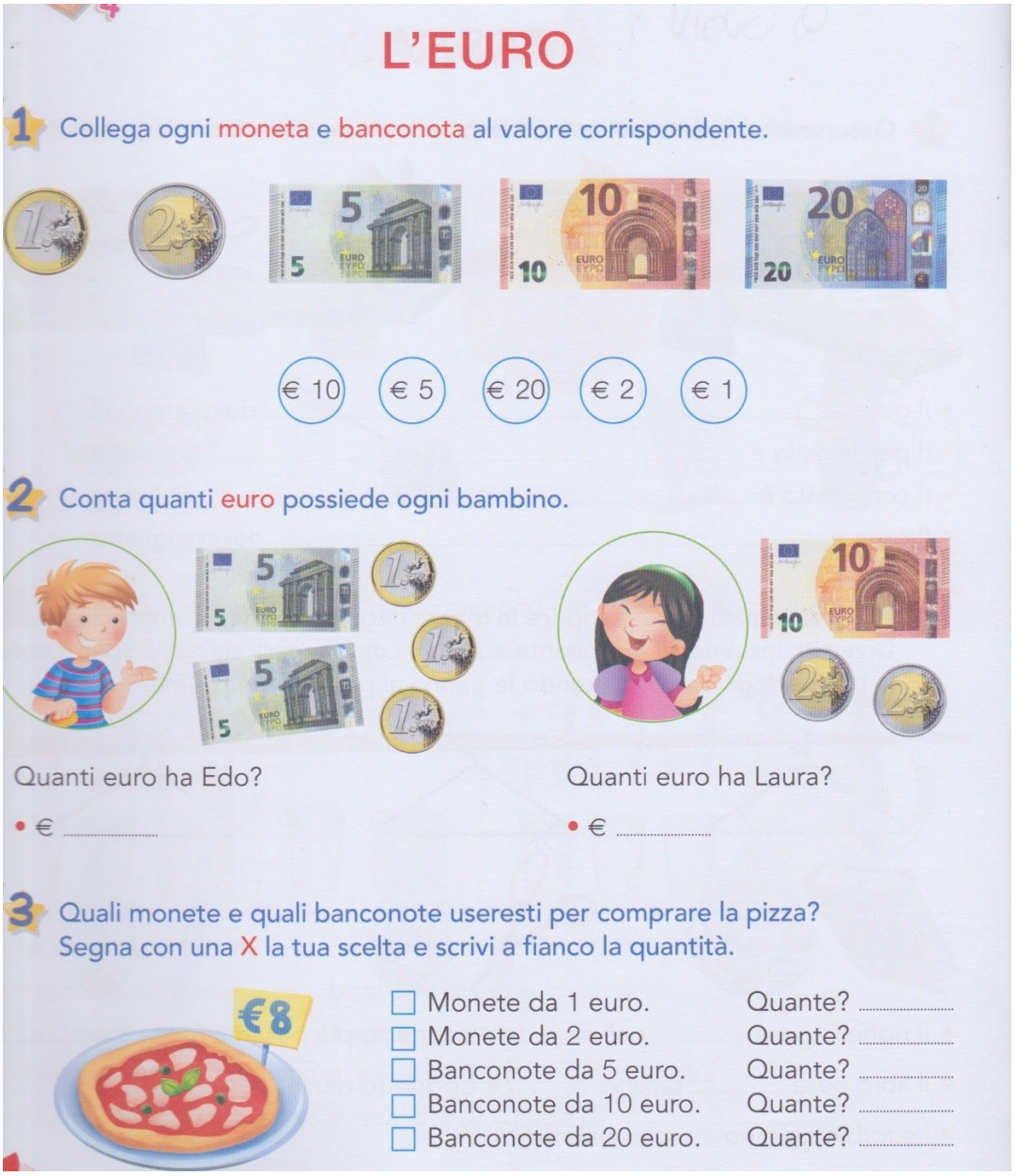

L'EURO

1 Collega ogni moneta e banconota al valore corrispondente.

€ 10 € 5 € 20 € 2 € 1

2 Conta quanti euro possiede ogni bambino.

Quanti euro ha Edo?

• € .....

Quanti euro ha Laura?

• € .....

3 Quali monete e quali banconote useresti per comprare la pizza?
Segna con una X la tua scelta e scrivi a fianco la quantità.

€8

- ☐ Monete da 1 euro. Quante? .....
- ☐ Monete da 2 euro. Quante? .....
- ☐ Banconote da 5 euro. Quante? .....
- ☐ Banconote da 10 euro. Quante? .....
- ☐ Banconote da 20 euro. Quante? .....

ESEGUI L' Esercizio N. 4 DELL'IMMAGINE, SCRIVENDO I NUMERI COME NEL MIO ESEMPIO.

ESEMPIO (CORRISPONDE ALLA PRIMA IMMAGINE)
1 EURO < 2 + 1 EURO

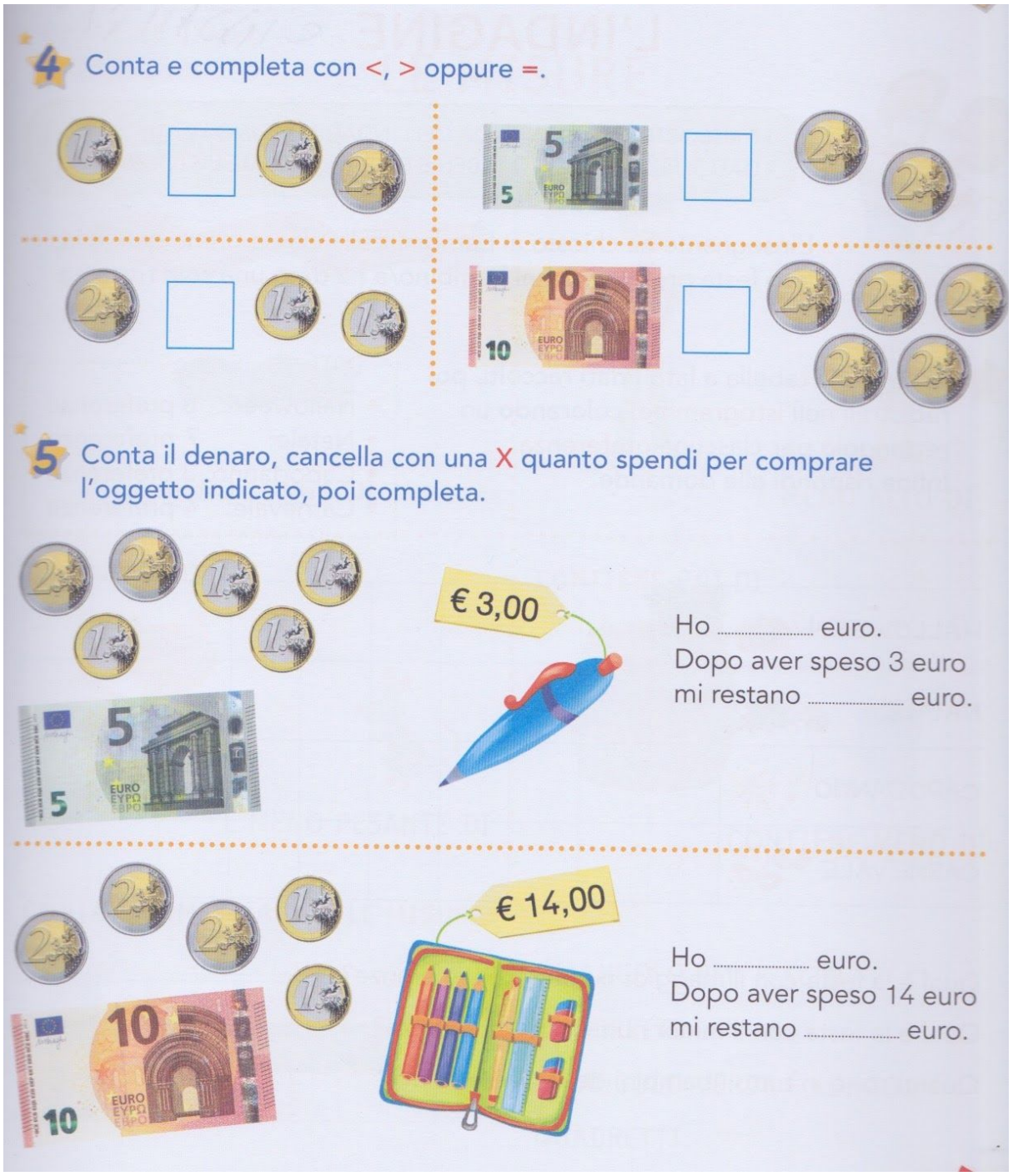

L'ESERCIZIO NR 5 PUOI ESEGUIRLO GUARDANDO L'IMMAGINE E RICOPIANDO SOLO LA RISPOSTA