CL 1 H ATTIVITA' DELLA CLASSE
GIORNI LIBERI

MARTEDI' 5 MAGGIO ITALIANO

ESEGUI SUL LIBRO "LE AVVENTURE DI LEO" METODO LE PAGG.118-119 (ESERCIZI CON LA QU). COMPLETARE LA PAG. 132 (ESERCIZIO CON LA QU)

DETTATO DI PAROLE

MARE LIMONE PALLINA PESCA OCHE CESTINO FUOCO GECHI TORTA OCCHIALI FUNGHI ALGA MAGO SCOLARO SCUDIERO CAROTA QUADRO GALLINA CANGURO STREGHE

MARTEDI' 5 MAGGIO MATEMATICA

- **SUL LIBRO DI TESTO DI MATEMATICA "LE AVVENTURE DI LEO" COMPLETARE LE PAGG. 101 E 102.**

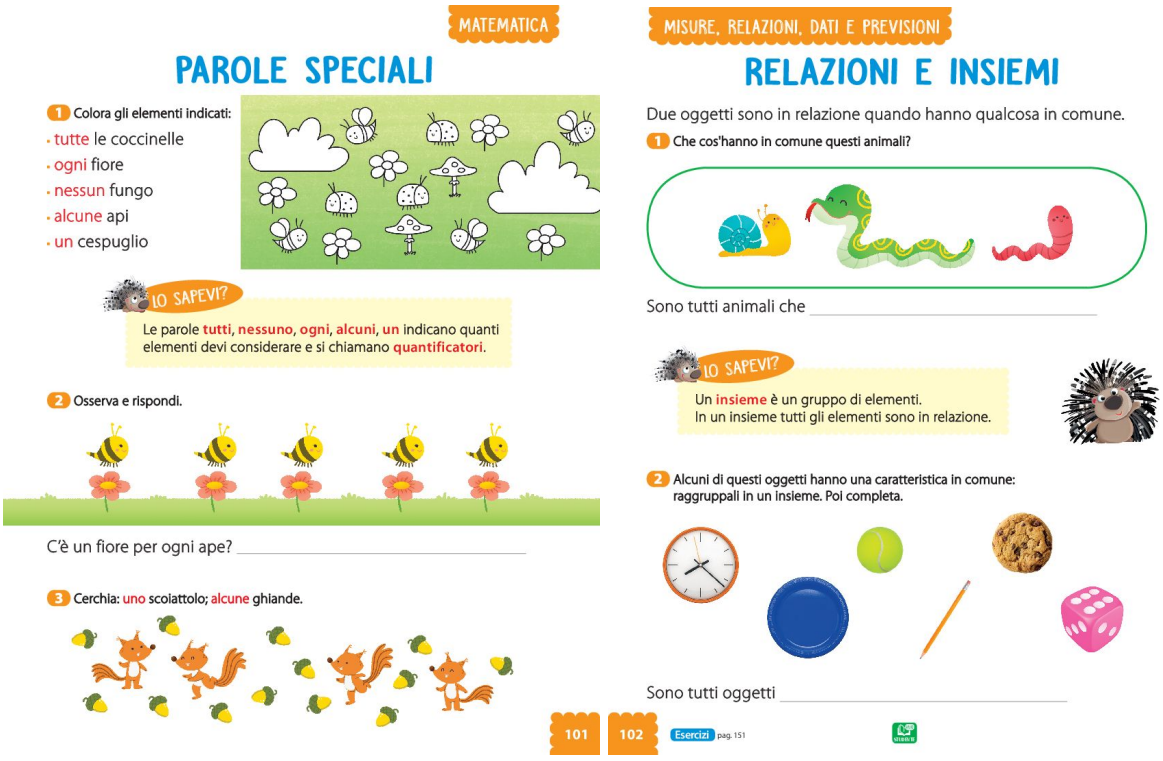

MATEMATICA

PAROLE SPECIALI

1 Colora gli elementi indicati:
- tutte le coccinelle
- ogni fiore
- nessun fungo
- alcune api
- un cespuglio

LO SAPEVI?

Le parole **tutti**, **nessuno**, **ogni**, **alcuni**, **un** indicano quanti elementi devi considerare e si chiamano **quantificatori**.

2 Osserva e rispondi.

C'è un fiore per ogni ape? _____

3 Cerchia: uno scoiattolo; alcune ghiande.

MISURE, RELAZIONI, DATI E PREVISIONI

RELAZIONI E INSIEMI

Due oggetti sono in relazione quando hanno qualcosa in comune.

1 Che cos'hanno in comune questi animali?

Sono tutti animali che _____

LO SAPEVI?

Un **insieme** è un gruppo di elementi.
In un insieme tutti gli elementi sono in relazione.

2 Alcuni di questi oggetti hanno una caratteristica in comune: raggruppali in un insieme. Poi completa.

Sono tutti oggetti _____

101 102 Esercizi pag. 151

- **SUL LIBRO "LA LINEA DEL 20" COMPLETARE LE PAGG. 43 E 58.**



Esegui guardando lo strumento chiuso.

Con gli occhi mi sposto sempre più veloce.

5 + 6 + 4 + 5 =
5 + 6 + 4 + 1 =
5 + 6 + 3 + 1 =
5 + 6 + 3 + 6 =
5 + 6 + 5 + 4 =

5 + 7 + 1 =
5 + 7 + 3 =
5 + 7 + 3 + 5 =
5 + 7 + 1 + 7 =
5 + 7 + 8 =

Risultati: 16 20 13 20 15 20 20 15 20 20

7 + 7 =
7 + 7 + 1 =
7 + 7 + 6 =
5 + 8 =
5 + 8 + 2 =

5 + 8 + 2 + 5 =
5 + 8 + 0 + 7 =
10 + 2 + 8 =
10 + 8 + 2 =
10 + 0 + 1 + 9 =

Risultati: 20 20 13 15 20 20 14 15 20 20

Disegna sul tuo quaderno e colora solo i quadratini e le palline.

Numeri – Addizioni 43

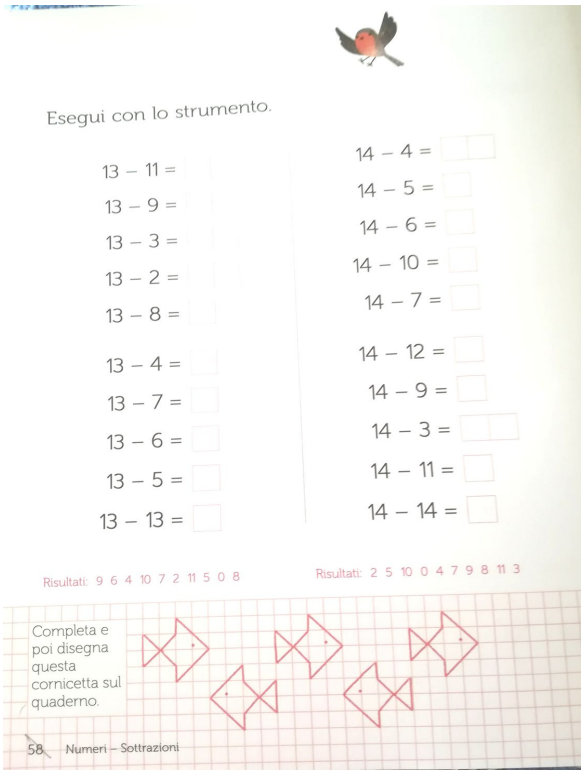

Esegui con lo strumento.

13 – 11 =
13 – 9 =
13 – 3 =
13 – 2 =
13 – 8 =

13 – 4 =
13 – 7 =
13 – 6 =
13 – 5 =
13 – 13 =

Risultati: 9 6 4 10 7 2 11 5 0 8

14 – 4 =
14 – 5 =
14 – 6 =
14 – 10 =
14 – 7 =

14 – 12 =
14 – 9 =
14 – 3 =
14 – 11 =
14 – 14 =

Risultati: 2 5 10 0 4 7 9 8 11 3

Completa e poi disegna questa cornicetta sul quaderno.

58 Numeri – Sottrazioni

MARTEDI' 5 MAGGIO "ALTRO"

INGLESE

SCRIVI SUL QUADERNO DI INGLESE LA DATA E IL TITOLO DELL'ATTIVITA' "FAMILY", INFINE I NOMI DELLA FAMILY IN ITALIANO E IN INGLESE.

GRANDMA= NONNA
GRANDAD=NONNO
MUM=MAMMA
DAD=PAPA'
SISTER=SORELLA
BROTHER=FRATELLO

ESEGUI SUL LIBRO "GET ON"LE PAGG.77-84. NELLA PAGINA 77 VENGONO INTRODOTTI I PRONOMI PERSONALI HE SHE. L'ATTIVITA' VERRA' ANTICIPATA DALLA SPIEGAZIONE DA PARTE DELL'INSEGNANTE.

GIOVEDI' 7 MAGGIO ITALIANO

L'INSEGNANTE ESEGUIRA' IL DETTATO DI PAROLE.
TERMINATO IL DETTATO CERCHIA CON LA MATITA COLORATA ROSSA I SUONI QUA QUE QUI QUO

DETTATO DI PAROLE

CINQUE AQUILA QUADERNO QUESITO
LIQUORE QUARTO QUINTALE SQUALO
QUOTA LIQUIDO QUATTRO QUERCIA

RIPASSIAMO LE SILLABE "STRAMBE"
MB MP

LE AMICHE MB MP

NEL PAESE DELL'ALFABETO ERA UN FREDDO GIORNO D'INVERNO. LE STRADE ERANO TUTTE GHIACCIATE E LE LETTERINE B E P USCIRONO PER FARE UNA BELLA PASSEGGIATA MA SCIVOLARONO SUL GHIACCIO E CADDERO COME SACCHI DI PATATE. BISOGNA DIRE CHE B E P SONO PROPRIO LETTERE GRASSOTTELLE. LA LETTERINA N, LORO VICINA DI CASA, AVEVA VISTO TUTTO E CORSE SUBITO AD AIUTARLE, MA LE SUE GAMBETTE NON ERANO MOLTO FORTI PER FARLE RIALZARE. FORTUNATAMENTE, ARRIVO' LA LETTERA M, CHE CON LE SUE TRE GAMBE SAPEVA CAMMINARE BENISSIMO SUL GHIACCIO. IN UN ATTIMO LE RIMISE IN PIEDI. DA QUEL GIORNO NACQUE UNA GRANDE AMICIZIA E M DIVENTO' AMICA DEL CUORE DI B E P. MENTRE N CI RIMASE COSI' MALE CHE PREFERI' NON FARSI PIU' VEDERE CON LORO. DA ALLORA DAVANTI ALLA P E ALLA B C'E' SEMPRE LA M E MAI LA N.

ESEGUI SUL LIBRO “LE AVVENTURE DI LEO” METODO LE PAGG.156-157

SUL LIBRO “LE AVVENTURE DI LEO” LETTURA LEGGI LA PAG. 71 E RISPONDI SUL LIBRO ALLE DOMANDE DI COMPRENSIONE.

GIOVEDI’ 7 MAGGIO MATEMATICA

SUL LIBRO DI TESTO DI MATEMATICA “LE AVVENTURE DI LEO” COMPLETARE LE PAGG. 148 E 149.

MATEMATICA

LUNGHEZZA E ALTEZZA

●○○ 1. Colora la sciarpa più lunga.

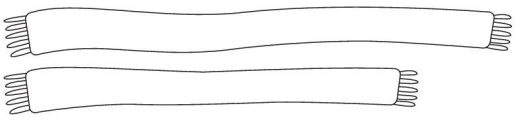

●●○ 2. Qual è il muretto più alto? Conta, scrivi il numero dei mattoni e cerchia il più alto.



☐ MATTONI ☐ MATTONI

●●● 3. Quanti quadretti è lunga la bicicletta? Colorali e contali.

☐☐☐☐☐☐☐☐☐☐ = ☐ quadretti

MATEMATICA

IL PESO

●○○ 1. Colora il più leggero in azzurro e il più pesante in rosso.



●●○ 2. Osserva le bilance e per ogni bilancia cerchia l'oggetto più pesante.

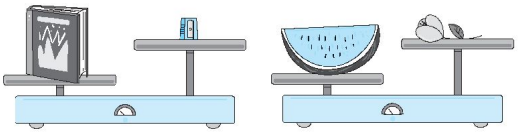

●●● 3. Osserva la bilancia e conta quanti pesa il cane bobo.



Bobo pesa ☐☐

SUL LIBRO "LA LINEA DEL 20" COMPLETARE LE PAGG. 44 E 59.

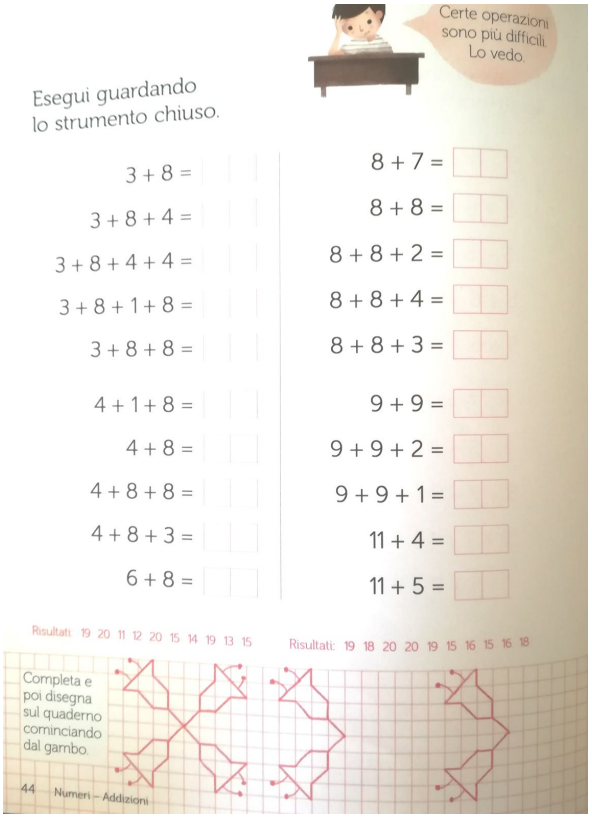

Certe operazioni sono più difficili. Lo vedo.

Esegui guardando lo strumento chiuso.

3 + 8 =
3 + 8 + 4 =
3 + 8 + 4 + 4 =
3 + 8 + 1 + 8 =
3 + 8 + 8 =
4 + 1 + 8 =
4 + 8 =
4 + 8 + 8 =
4 + 8 + 3 =
6 + 8 =

8 + 7 =
8 + 8 =
8 + 8 + 2 =
8 + 8 + 4 =
8 + 8 + 3 =
9 + 9 =
9 + 9 + 2 =
9 + 9 + 1 =
11 + 4 =
11 + 5 =

Risultati: 19 20 11 12 20 15 14 19 13 15

Risultati: 19 18 20 20 19 15 16 15 16 18

Completa e poi disegna sul quaderno cominciando dal gambo.



Guardo lo strumento e mi basta.

Esegui senza muovere i tasti.

10 – 5 =
10 – 3 =
10 – 4 =
10 – 6 =
10 – 7 =
15 – 1 =
15 – 5 =
15 – 4 =
15 – 3 =
15 – 6 =

20 – 3 =
20 – 5 =
20 – 6 =
20 – 8 =
20 – 7 =
18 – 3 =
18 – 4 =
18 – 2 =
18 – 8 =
18 – 5 =

Risultati: 5 3 14 10 7 6 9 4 11 12

Risultati: 15 14 17 12 13 10 13 15 14 16

GIOVEDI' 7 MAGGIO "ALTRO"

STORIA

SUL LIBRO " LE AVVENTURE DI LEO" DISCIPLINE ESEGUI LA PAG.40

ARTE E IMMAGINE

FESTA DELLA MAMMA

DOMENICA 10 MAGGIO SARA' LA FESTA DELLA MAMMA E POTETE FARLE UNA BELLA SORPRESA DONANDOLE UN BEL BIGLIETTO. TROVERETE QUI SOTTO ALCUNI MODELLI CHE POTRETE FARE CON QUELLO CHE TROVATE IN CASA AIUTANDOVI CON LA VOSTRA FANTASIA. ALL'INTERNO DEL BIGLIETTO SCRIVETE UNA BELLA FRASE DI AUGURI PER LA VOSTRA MAMMA.

HAPPY
MOTHER'S
DAY!

Alla mia Mamma
© unideanellemani

All you need is love

Auguri

www.lavoretticreativi.com
LAVORETTICREATIVI.COM