ATTIVITA' SETTIMANA

4- 8 MAGGIO

CARISSIMI, STIAMO ENTRANDO NELL'ULTIMO PERIODO DI SCUOLA ED ANCHE IN QUESTA FASE ABBIAMO INTRODOTTO DELLE NOVITA'! LA PIU' IMPORTANTE DI TUTTE SONO I **MEET DI LEZIONE** CON I COMPAGNI E LE MAESTRE VERO?! VEDIAMO QUANTO SIETE CONTENTI DI RIVEDERVI E LAVORARE INSIEME...

ECCO PERCHE', DA QUESTA SETTIMANA LA 2^ GRANDE NOVITA' E' CHE **NON** TROVERETE **PIU' IL DETTATO DEL LUNEDI',** MA AL SUO POSTO **UN'ATTIVITA' SULLA FRASE.**

QUESTO, NON PERCHE' **IL DETTATO** NON SIA IMPORTANTE, ANZI, LO E' COSI' TANTO, CHE SARANNO PROPRIO **LE VOSTRE MAESTRE** A FARVELO DURANTE I **MEET DI LEZIONE!** OGNI MAESTRA VI COMUNICHERA' QUANDO LO FARETE E CON QUALI MODALITA' (CONTROLLATE SEMPRE ANCHE LE GIORNATE LIBERE DEL MARTEDI' E DEL GIOVEDI'....)

DA QUESTA SETTIMANA, FORSE, QUALCUNO DI VOI ANDRA' ANCHE A TROVARE I NONNI, O QUALCUN ALTRO, VISTO CHE CON TUTTE LE AVVERTENZE (DISTANZA DI SICUREZZA, MASCHERINE…) SI PUO'... IN QUESTO CASO SARA' **LA NOVITA' PIU' BELLA ED EMOZIONANTE!**

IN QUESTO LUNGO PERIODO AVETE… ABBIAMO IMPARATO A FARE TANTE COSE NUOVE E FORSE NE ABBIAMO RISCOPERTE ALTRE CHE NON PASSANO MAI DI MODA…. O CHE CI SONO MANCATE COSI' TANTO DA FARLE DIVENTARE MERAVIGLIOSE!

GODETEVI QUESTI MOMENTI!

UN ABBRACCIO. **LE VOSTRE MAESTRE DI CLASSE PRIMA**

Annarita, Camilla, Caterina, Cinzia, Clara, Claudia, Diletta, Elisa, Elisabetta, Federica, Giorgia, Graziella, Ida, Lorella, Manuela, Manuela, Maria, Marialessia, Maria Luisa,

Marianna, Mariangela, Martina, Monica, Rita, Rossella, Teresa, Vincenza, Virginia.

RELIGIONE CATTOLICA CLASSI PRIME	**settimana 4-8 Maggio** **LA PECORELLA SMARRITA**
STEP 1	**CANTIAMO INSIEME**

NON È NECESSARIO STAMPARE, LEGGI L'ATTIVITÀ ED ESEGUI QUANTO RICHIESTO SU UN FOGLIO

CENTO PECORELLE

CENTO PECORELLE AVEVA IL BUON PASTORE,
BIANCHE, NERE, BELLE: SON TUTTO IL SUO AMORE.
ALLA SERA ATTENTO, AL TRAMONTAR DEL SOLE,
CONTA FINO A CENTO, RINGRAZIA IL SIGNORE.

C'ERA ANCHE LA LUNA IN QUELLA SERA, QUANDO
NE MANCAVA UNA, ANCOR STAVA CONTANDO.
ERA PICCOLINA ED ANCHE CAPRICCIOSA,
LÀ SULLA COLLINA È ANDATA A FAR CHE COSA?

PARTE IL PASTORE E VA ALLA RICERCA,
CORRE ORE ED ORE, DI NULLA SI SPAVENTA.
LÀ, TRA ROVI E SPINE, È LA PECORELLA:
UNA VOCE FINE INVOCA LA SUA STELLA.

GIUNTO È IL PASTORE, LA PRENDE SULLE SPALLE,
BATTE IL SUO CUORE CORRENDO PER LA VALLE.
TUTTO SORRIDENTE A CASA VA CONTENTO,
DICE ALLA GENTE: NE HO DI NUOVO CENTO!

SIAMO PECORELLE, GESÙ È IL BUON PASTORE:
SANE, BUONE E BELLE CI VUOLE IL SIGNORE.
(*da "Parabole di Gesù" di G. Ciravegna, Ed. Paoline*)

Se puoi utilizza il link della canzone:

Cento pecorelle canzone youtube

STEP 2	COMPRENDIAMO INSIEME

CARI BAMBINI, QUESTA SETTIMANA PARLIAMO DELLA PARABOLA INTITOLATA "LA PECORELLA SMARRITA".
LE PARABOLE SONO STORIE MERAVIGLIOSE RACCONTATE DA GESÙ PER INSEGNARE QUANTO È GRANDE L'AMORE DI DIO PADRE.

UN PASTORE AVEVA CENTO PECORE CHE CURAVA CON AMORE.
UNA SERA SI ACCORSE CHE NE MANCAVA UNA…
SUBITO CHIUSE LE ALTRE NELL'OVILE E CORSE A CERCARE QUELLA CHE SI ERA PERSA.
IL PASTORE RITROVÒ LA PECORA SMARRITA E PIENO DI GIOIA, SE LA MISE SULLE SPALLE.
DOPO AVER RIMESSO LA PECORA NELL'OVILE, IL PASTORE INVITÒ GLI AMICI A FARE FESTA PERCHÉ AVEVA RITROVATO LA SUA PECORELLA.

ECCO CHE COSA CI INSEGNA QUESTA PARABOLA:
DIO CI AMA COME IL PASTORE AMA LE SUE PECORELLE. SE CI ALLONTANIAMO DAL BENE, VIENE A CERCARCI E CI PERDONA.

STEP 3	LAVORIAMO INSIEME

Adesso osserva l'immagine qui sotto del pastore con la sua pecorella ritrovata: se non puoi stampare non ti preoccupare, prendi un foglio bianco, fai tu un disegno simile, colora il disegno (usando le matite o i pennarelli) e spedisci il tuo lavoro come indicato qui sotto...e ricorda di scrivere il tuo nome!

Adesso manda il tuo lavoro **entro giovedì 14 Maggio** ai seguenti indirizzi, a seconda della tua classe:

1^A, 1^J bagatti@cdpav.com

1^E caruso@cdpav.com

1^B, 1^L palladini@cdpav.com

1^C, 1^G, 1^H, 1^U vigone@cdpav.com

Se la tua classe non è indicata qui, fai riferimento alle istruzioni dei tuoi insegnanti.

THE 2^ ANIMALS WEEK

La seconda settimana degli animali

CIAO BAMBINI!
ANCHE QUESTA SETTIMANA LE ATTIVITA' CHE ABBIAMO PENSATO PER VOI HANNO SEMPRE UN QUALCHE ANIMALE TRA I PIEDI… O MEGLIO: TRA LE ZAMPE!!!

ENGLISH (inglese)

ANIMALS VIDEO & SONGS

QUESTI SONO VIDEO FACOLTATIVI CHE PUOI DECIDERE DI GUARDARE TUTTE LE VOLTE CHE VUOI, PER CONOSCERE I NOMI DEGLI ANIMALI, I LORO VERSI IN INGLESE E DOVE VIVONO. NON SONO DA STUDIARE!

"THE NAMES OF THE ANIMALS (I NOMI DEGLI ANIMALI) RIPASSIAMO I NOMI DEGLI ANIMALI DELLA SCORSA SETTIMANA

https://drive.google.com/open?id=1FPtecTtb_Qb1fnQFmsYpMfz_6I-OqNgB

"AND NOW: LET'S SING TOGETHER" (E ORA: CANTIAMO INSIEME!)

https://drive.google.com/open?id=1jIJRo3mqpXM9VY_EBCu2TBvZx1IJd5am

" PETS" (GLI ANIMALI DOMESTICI) "I HAVE A PET… (IO HO UN ANIMALE) "HE/SHE IS A…" (LUI/LEI E'…)

https://drive.google.com/open?id=1gUMGk2EFK0lZMaCwBiMAp7lamP2iOJnX

ATTIVITA' INTERDISCIPLINARE DI ARTE-TECNOLOGIA-GEOMETRIA

- PRENDI UN FOGLIO E DIVIDILO ESATTAMENTE A META' RISPETTO AL LATO LUNGO.
- DISEGNA LA SAGOMA SOLO SU UNA META' DEL FOGLIO, COME VEDI NEL DISEGNO.
- RITAGLIA LA SAGOMA.

APRI IL FOGLIO, HAI OTTENUTO UNA SAGOMA SIMMETRICA!!! CHE CON UN PO' DI FANTASIA POTRAI TRASFORMARE IN SIMPATICI ANIMALI!!!!!

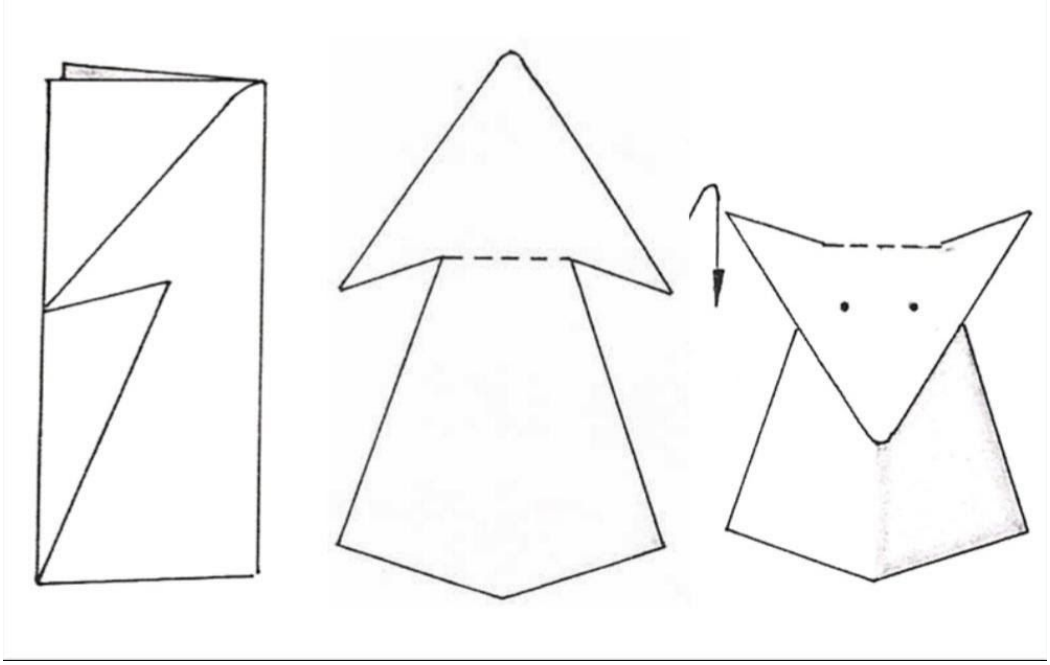

USA LA STESSA TECNICA, CAMBIA ALCUNI ELEMENTI, AD ESEMPIO LE ORECCHIE E IL CORPO, GUARDA IL RISULTATO!

INVENTA ALTRI ANIMALI SIMMETRICI!!!

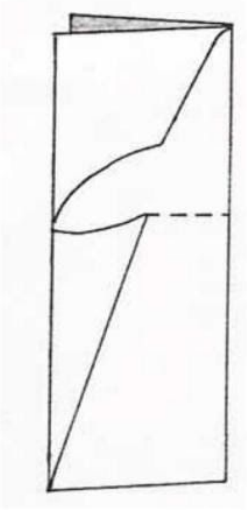



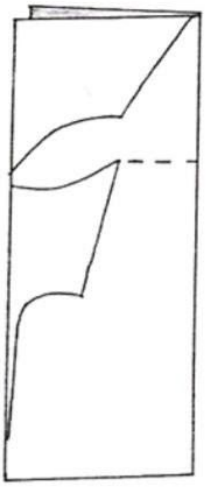

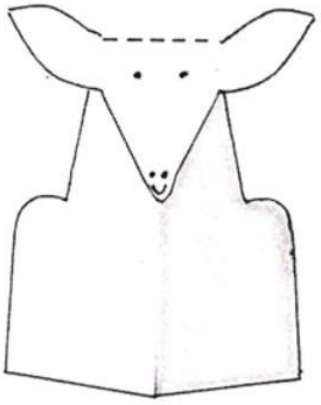

TRAGITTI BESTIALI

PER CHI VUOLE, DA SVOLGERE SUL QUADERNO DI MATEMATICA

OGGI DISEGNIAMO TANTE LINEE.

ALCUNI ANIMALI VOLANO, ALTRI NUOTANO E ALTRI CAMMINANO.

DISEGNA LE LORO **TRAIETTORIE** IN BASE AL TIPO DI ANIMALE.

VOLANO: **LINEE SPEZZATE**

NUOTANO: **LINEE CURVE**

CAMMINANO: **LINEE MISTE**

ESEMPIO

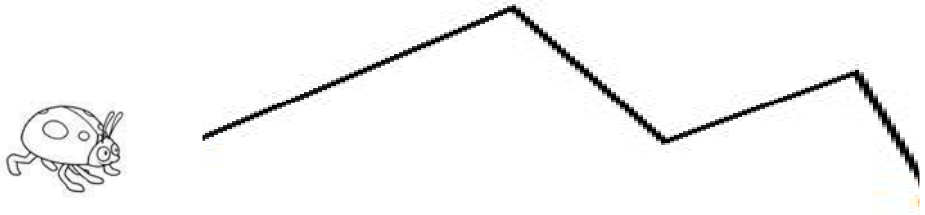

CONTINUA TU CON GLI ALTRI ANIMALI!

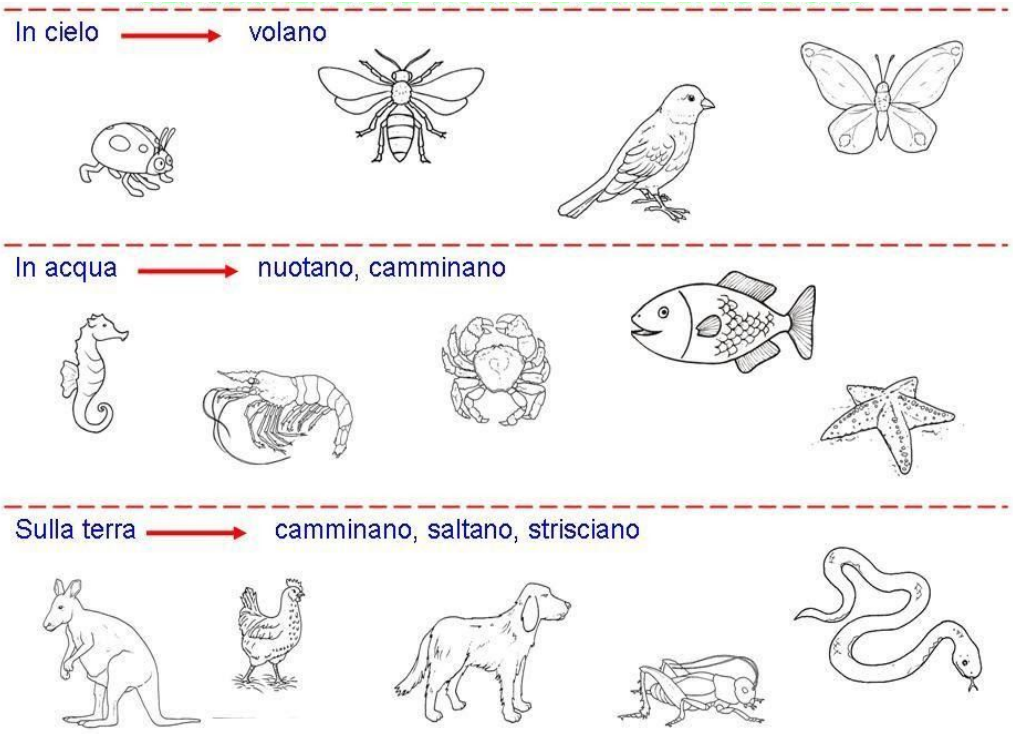

LUNEDI' 4 MAGGIO ITALIANO o

QUALE SARA' LA PAROLA GIUSTA?

LEGGI ATTENTAMENTE LE FRASI E SCEGLI, TRA QUELLE COLORATE, LA PAROLA GIUSTA PER COMPLETARLE.

POI RISCRIVILE SUL QUADERNO IN MODO ORDINATO.

1. MARA		DA' UNA **MELA - CASA** A SARA.
2. LUCA		VEDE UN **NIDO - TORO** SUL RAMO.

3. IL TOPO		VIVE NELLA **MOTO - TANA.**
4. IL FARO		FA LUCE ALLE **CASE - NAVI - MORE.**
5. LA VOLPE		HA IL **PERO - PELO - PONTE** ROSSO
6. LA PERA		CADE DAL **REMO - RASO - RAMO.**

7. LE API		FANNO IL **MERLO - MIELE - MUSCHIO**

SEGUI L'ESEMPIO.

ESEMPIO.

1. MARA DA' UNA MELA A SARA.

LUNEDI' 4 MAGGIO MATEMATICA

ANIMALI PROBLEMATICI o

RICORDI IL TUTORIAL E L'ESEMPIO DELLA SCORSA SETTIMANA ? ESEGUI I SEGUENTI PROBLEMI UTILIZZANDO IL **DIAGRAMMA E RAPPRESENTALI CON UN DISEGNO.**

PRIMO PROBLEMA

NELL'ACQUARIO DI MARINA CI SONO 18 PESCIOLINI ROSSI. NE SALTANO FUORI 7.
QUANTI PESCIOLINI RIMANGONO NELL'ACQUARIO?

SECONDO PROBLEMA

NONNO GIOVANNI REGALA AL NIPOTINO ANDREA 4 PULCINI, ALLA NIPOTINA LINDA 9 PULCINI E AL PICCOLO TOMMY 1 GATTINO.
QUANTI ANIMALI REGALA IN TUTTO NONNO GIOVANNI?

TERZO PROBLEMA

LUCA IL PASTORE HA 19 PECORE. IL SUO AMICO ETTORE NE POSSIEDE 11.
QUANTE PECORE HA IN PIU' LUCA?

MERCOLEDI' 6 MAGGIO ITALIANO

ASCOLTO E COMPRENDO! o

- **LEGGI, O ASCOLTA, LA STORIA DI PIUMA, POI RISPONDI ALLE DOMANDE. NON DEVI RICOPIARE TUTTE LE RISPOSTE, BASTERA' CHE RISCRIVI LE DOMANDE E SOLO LA RISPOSTA CHE PER TE E' QUELLA GIUSTA!**

IL MONDO DI PIUMA

DOVE ABITA PIUMA, IL PICCOLO ORSETTO BIANCO, NON CI SONO ALBERI, NE' PRATI VERDI, MA MORBIDA NEVE CHE DURA TUTTO L'ANNO.

PER PIUMA E' NORMALE: LA NEVE E I GHIACCI SONO LA SUA CASA, CI GIOCA VOLENTIERI E SI DIVERTE A FARE LUNGHE CAMMINATE IN QUEL PAESAGGIO TUTTO BIANCO.

ANCHE OGGI HA GIRELLATO TUTTO IL GIORNO, MA ORA E' ARRIVATA LA SERA E LA FAME SI FA SENTIRE.

A UN TRATTO ALZA IL NASO E AVVERTE UN

DELIZIOSO PROFUMINO DI ARROSTO… GNAM… GNAM…

ANNUSA DI QUA, ANNUSA DI LA', PIUMA SCOPRE DA DOVE ARRIVA QUELL' IRRESISTIBILE ODORINO: VIENE DA UNA DI QUELLE PICCOLE CASE DI NEVE

CHE GLI UOMINI CHIAMANO IGLOO. L'ORSETTO VORREBBE AVVICINARSI, MA ALL'IMPROVVISO, GLI TORNANO IN MENTE LE PAROLE DI PAPA' ORSO:

- NON FIDARTI DEGLI UMANI, SONO ESSERI MOLTO PERICOLOSI!

PIUMA E' UN CUCCIOLO MOLTO UBBIDIENTE, QUINDI DA' UNA SCROLLATINA ALLE SPALLE E SI ALLONTANA LASCIANDO PICCOLE IMPRONTE SULLA NEVE…

(TRATTO DAL LIBRO *PIUMA E IL PICCOLO CUCCIOLO DI HUSKY)*



AUDIO IL MONDO DI PIUMA

ORA SEGUI ATTENTAMENTE LE INDICAZIONI PER SVOLGERE IL LAVORO SUL QUADERNO.

- LEGGI MOLTO BENE LE DOMANDE E LE TRE POSSIBILI RISPOSTE.
  ATTENZIONE: SOLO UNA E' QUELLA GIUSTA!
- RICOPIA LA DOMANDA CON IL COLORE ROSSO E, CON LA MATITA, RISCRIVI SOTTO ALLA DOMANDA, SOLO LA RISPOSTA CHE PER TE E' CORRETTA.
- FAI COSI' PER TUTTE LE DOMANDE.

DOMANDE DI COMPRENSIONE

1. CHI E' PIUMA?
   - UN LUPETTO NERO.
   - UN CONIGLIETTO GRIGIO.
   - UN ORSETTO BIANCO.

2. DOVE VIVE?
   - TRA I GHIACCI E LA NEVE.
   - SU UNA MONTAGNA.

- IN UN BOSCO.

3. CHE COSA AVVERTE A UN TRATTO?

- UN RUMORE ASSORDANTE.
- IL RICHIAMO DELLA MAMMA.
- UN DELIZIOSO PROFUMINO.

4. CHE COSA FA PIUMA?

- SI AVVICINA ALLA CASA DI NEVE.
- PENSA ALLE PAROLE DEL PAPA' E SI ALLONTANA.
- SI AVVICINA ALLA CASA E RUBA L'ARROSTO.

5. CHE COSA LASCIA PIUMA SULLA NEVE?

- ALONI ROSSI.
- UN CIUFFO DI PELO BIANCO.
- PICCOLE IMPRONTE.

6. IL TITOLO DEL BRANO E':

- IL MONDO DI UN ORSO.
- PIUMA E IL PAPA'.

- IL MONDO DI PIUMA.

7. QUESTO RACCONTO TI E' PIACIUTO:
    - POCO.
    - MOLTO.
    - TANTISSIMO.
8. DISEGNA UN MOMENTO DELLA STORIA A TUO PIACERE.

MERCOLEDI' 6 MAGGIO MATEMATICA

ECCO QUA IL PESCE MATEMATICO!
NELLE SQUAME TROVI
LE OPERAZIONI DA FARE!
RICOPIALE SUL QUADERNO
E CALCOLA A MENTE. o


5+5+8=
17-7=
13-3=
2+8+6=
12-2-5=
7+3+5=
6+6=
18-4=
15-5=
19+1=
20-10=
9-4-5=
16+2=
14-4=
11+1=
8+4=

INDOVINELLI SIBILANTI o

DISEGNA IL SERPENTONE (COME RIESCI!!!)SUL TUO QUADERNO E **SCRIVI I QUATTRO NUMERI SUL CORPO** DEL SERPENTE SEGUENDO LE INDICAZIONI DI CIASCUN BAMBINO.

MI TROVO SU UN NUMERO MINORE DI 12, MAGGIORE DI 9 E NON E' 10.

SONO SUL NUMERO CHE VIENE SUBITO DOPO IL 14

OCCUPO LA CASELLA CONTRASSEGNATA DA UN NUMERO MAGGIORE DI 17, MINORE DI 20 E NON E' IL 19.

SONO SUL NUMERO CHE VIENE SUBITO PRIMA DI 10.

VENERDI' 8 MAGGIO SCIENZE

GLI ANIMALI

GLI ANIMALI, COME LE PIANTE, SONO ESSERI VIVENTI CIOE' NASCONO, SI NUTRONO, DANNO VITA A NUOVI ESSERI VIVENTI (SI RIPRODUCONO) E MUOIONO.

PER VIVERE HANNO BISOGNO DI CIBO, ACQUA E ARIA.

COME VENGONO CLASSIFICATI GLI ANIMALI?

1.IN BASE ALL'AMBIENTE IN CUI VIVONO:

NELL'ACQUA

NELL'ARIA

SULLA TERRA

2. IN BASE AL MOVIMENTO:

NUOTANO

VOLANO

STRISCIANO

SALTANO

CAMMINANO

3. IN BASE AL NUTRIMENTO:

CARNIVORI (MANGIANO SOLO CARNE)

ERBIVORI (MANGIANO SOLO ERBA E/O PIANTE)

ONNIVORI (MANGIANO CARNE E PIANTE- UN PO' DI TUTTO)

SAPETE BIMBI…ANCHE L'UOMO E' UN ANIMALE ONNIVORO!!!

SCRIVI SUL QUADERNO:

COME VENGONO CLASSIFICATI GLI ANIMALI?

1.IN BASE ALL'AMBIENTE IN CUI VIVONO:

NELL'ACQUA

DISEGNATE TRE ANIMALI CHE VIVONO NELL'ACQUA E SCRIVETE SOTTO IL LORO NOME

NELL'ARIA

DISEGNATE TRE ANIMALI CHE VIVONO NELL'ARIA E SCRIVETE SOTTO IL LORO NOME

SULLA TERRA

DISEGNATE TRE ANIMALI CHE VIVONO SULLA TERRA E SCRIVETE SOTTO IL LORO NOME

2. IN BASE AL MOVIMENTO:

RICOPIA I NOMI DI ANIMALI A SINISTRA E LE AZIONI A DESTRA POI COLLEGA OGNI ANIMALE AL PROPRIO MOVIMENTO OPPURE SVOLGI A VOCE L'ATTIVITA'

GALLINA	
SALMONE	
CANGURO	CAMMINA
PITONE	
MEDUSA	VOLA
TOPO	
FARFALLA	NUOTA
BALENA	
PIPISTRELLO	SALTA
CAVALLETTA	
LEONE	STRISCIA
LOMBRICO	

3. IN BASE AL NUTRIMENTO:

INDIVIDUA DAL DISEGNO DELLE SAGOME DI QUALI ANIMALI SI TRATTA E DIVIDI LA FACCIATA DEL TUO QUADERNO IN DUE POI SCRIVI A SINISTRA ERBIVORI E A DESTRA CARNIVORI E SCRIVI AL POSTO GIUSTO IL NOME DEGLI ANIMALI CHE HAI INDIVIDUATO. PUOI SVOLGERE L'ATTIVTA' ANCHE A VOCE



SAPETE BIMBI CHE GLI ANIMALI SI POSSONO CLASSIFICARE IN TANTI ALTRI MODI????

SIETE CURIOSI?

ALLA PROSSIMA PUNTATA…….

SAPETE QUAL E' L'ANIMALE PIU' PERICOLOSO AL MONDO?????

(MANDATE UN VOCALE PER DIRE LA VOSTRA OPINIONE)

ANIMALI GEOMETRICI

OSSERVA I SEGUENTI ANIMALI: SI SONO DIVERTITI CON LE FORME GEOMETRICHE!!!!

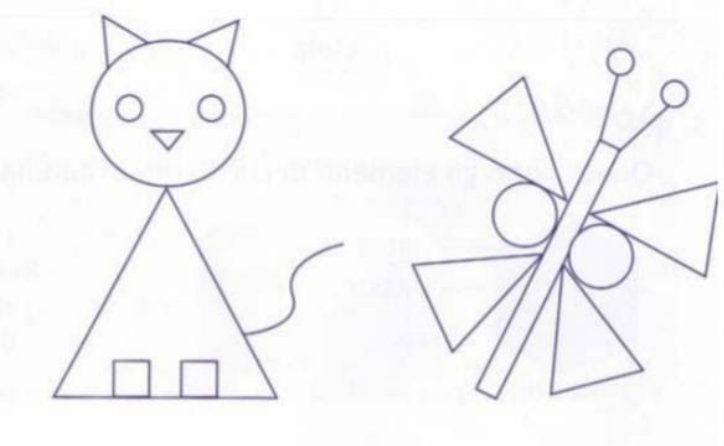

GATTO MAO **FARFALLA FLO**



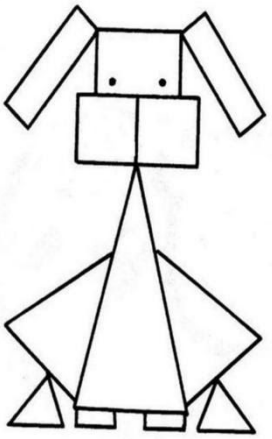

CONIGLIO PUF **CANE TOM**

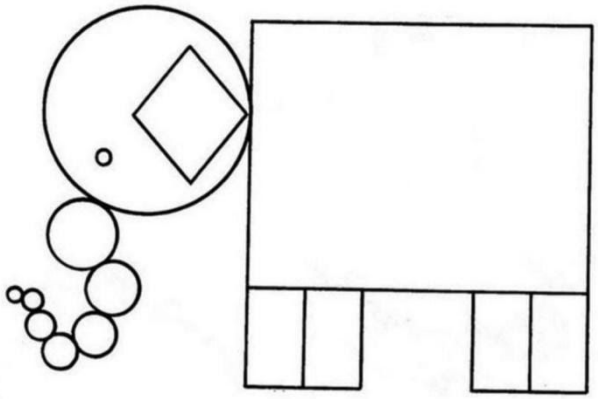

ELEFANTE ZIPPO

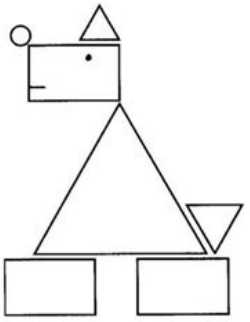

CANE SAM



FAMIGLIA RUFUS

ORA CONTA IL NUMERO DI TRIANGOLI ▲ IL NUMERO DEI ■ QUADRATI

IL NUMERO DEI RETTANGOLI ▬ E IL NUMERO DEI CERCHI ● USATI

PER COSTRUIRE OGNI ANIMALE.

RISCRIVI SUL QUADERNO:

GATTO MAO: ▲ ..... ▬ .....

■ ..... ● .....

FARFALLA FLO: : ▲ ..... ▬ .....

■ ..... ● .....

CONIGLIO PUF: : ▲ ..... ▬ .....

■ ..... ● .....

CANE TOM: : ▲ ..... ▬ .....

■ ..... ● .....

ELEFANTE ZIPPO: : ▲ ..... ▬ .....

■ ..... ● .....

CANE SAM: : ▲ …… ▬ ……

■ …… ● ……

FAMIGLIA RUFUS: : ▲ …… ▬ ……

■ …… ● ……